

MEDICAMENTO NO TEMPO CERTO

O Movimento Medicamento no Tempo Certo, apoiado nos dados de vida real, promove o advocacy para a garantia do direito fundamental de acesso ao tratamento das doenças imunomediadas no Brasil. Durante o ano de 2022, o MTC recebeu 41.284 reportes de 59 tipos de medicamentos do componente especializado da assistência farmacêutica com irregularidades no fornecimento. Sendo 78% (37) destes medicamentos de responsabilidade do Ministério da Saúde e 22% (22) de responsabilidade da Secretaria Estadual de Saúde. Ocorreu neste período rupturas impactantes na jornada de tratamento medicamentoso destes pacientes, 24% deles ficaram sem medicamentos por mais de 61 dias e 29% estiveram sem medicamentos por mais de 30 dias. O programa de suporte aos pacientes do MTC, atendeu à 45.171 pacientes. Seus debates online foram acompanhados por 19.200 pessoas.

BioRed
BRASIL



- Período de coleta de dados: 01/01/2022 à 31/12/2022

Relatório do Movimento Medicamento no Tempo Certo

O Movimento Medicamento no Tempo Certo, apoiado nos dados de vida real, promove o advocacy para a garantia do direito fundamental de acesso ao tratamento das doenças imunomediadas no Brasil. MTC recebeu em 2022, o incentivo social das empresas: Abbvie do Brasil, Janssen Cilag e Eli Lilly.

Durante o ano de 2022, o MTC recebeu 41.284 reportes de 59 tipos de medicamentos do componente especializado da assistência farmacêutica com irregularidades no fornecimento. Sendo 78% (37) destes medicamentos de responsabilidade do Ministério da Saúde e 22% (22) de responsabilidade da Secretaria Estadual de Saúde. Em atenção ao reporte dos pacientes, solicitamos esclarecimentos ao Ministério da Saúde via lei de acesso à informação, as repostas podem ser consultadas no link: www.bioedbrasil.com.br/category/falta-de-medicamentos-no-sus/

Ocorreu neste período rupturas impactantes na jornada de tratamento medicamentoso destes pacientes, 24% deles ficaram sem medicamentos por mais de 61 dias e 29% estiveram sem medicamentos por mais de 30 dias.

Em resposta aos inscritos no formulário, o programa de suporte aos pacientes do MTC, atendeu à 24.609 pacientes individualmente, em seu canal no WhatsApp foram recebidas 20.562 mensagens que foram atendidas, totalizando 45.171 atendimentos individualizados. Seus debates online foram acompanhados por 19.200 pessoas.

O suporte oferecido aos pacientes preconizam a navegação no sistema de saúde, visando o acesso e o uso racional de medicamentos do componente especial da assistência farmacêutica. Devido a desorganização da assistência farmacêutica ocorrida em 2022, alguns pontos importantes foram evidenciados durante o ano de 2022, entre eles:

1. **Dificuldades para o primeiro acesso à medicamentos nas farmácias de alto custo;**



- Período de coleta de dados: 01/01/2022 à 31/12/2022

Relatório do Movimento Medicamento no Tempo Certo

2. Aumento da dificuldade para solicitação de medicamentos recém incorporados nos PCDTs e já comprados pelo Ministério da Saúde, desde setembro de 2022, os pacientes começaram a reportar a negativa de recebimento de LME em processos iniciais, havendo a justificativa de que não havia previsibilidade de estoque para novos pacientes, com a alegação de que o Ministério da Saúde, deveria primeiro enviar o medicamento para que somente depois o paciente pudesse dar entrada no pedido. Situação que não se justifica, pois, para que a unidade da farmácia e alto custo receba o medicamento é preciso que tenha sido registrado a demanda no sistema do SUS. Levamos o tema a Reunião Ordinária do Conselho Nacional de Saúde.

3. Ausência de centro de terapia assistida no SUS, foi um tema de grande procura de ajuda, pois com a compra centralizada de medicamentos biossimilares, o Ministério da Saúde não considerou a ausência de centro de terapia assistida no SUS, e milhares de pacientes tiveram seus medicamentos trocados de marca e perderam o suporte infusional ou educativo do programa de suporte ao paciente do fabricante do medicamento originador. Situação que levou a uma enorme quantidade de atendimentos do MTC. O tema foi levado ao Conselho Nacional de Saúde (CNS) e segue como pauta. A BioRed Brasil, elaborou uma nota pública sobre este cenário, que pode ser consultada neste link:

<https://www.bioredbrasil.com.br/ausencia-de-centro-de-terapia-assistida-do-sus-inviabiliza-tratamento-de-pacientes-com-doencas-imunomediadas-em-todo-o-brasil/>

O desabastecimento de medicamentos segue como pauta prioritária para o Conselho Nacional de Saúde, confira as recomendações:

RECOMENDAÇÃO Nº 019, DE 30 DE JUNHO DE 2022:
<http://conselho.saude.gov.br/recomendacoes-cns/2548-recomendacao-n-019-de-30-de-junho-de-2022>

<https://www.bioredbrasil.com.br/cns-recomenda-orientacoes-ao-ministerio-da-saude-e-orgaos-de-controle-acoes-sobre-a-situacao-de-desabastecimento-de-medicamentos-no-sus/>



- Monitoramento da disponibilidade de Medicamentos do Componente Especializado da Assistência Farmacêutica (CEAF) nas Farmácias de Alto Custo

Medicamentos do Componente Especializado da Assistência Farmacêutica

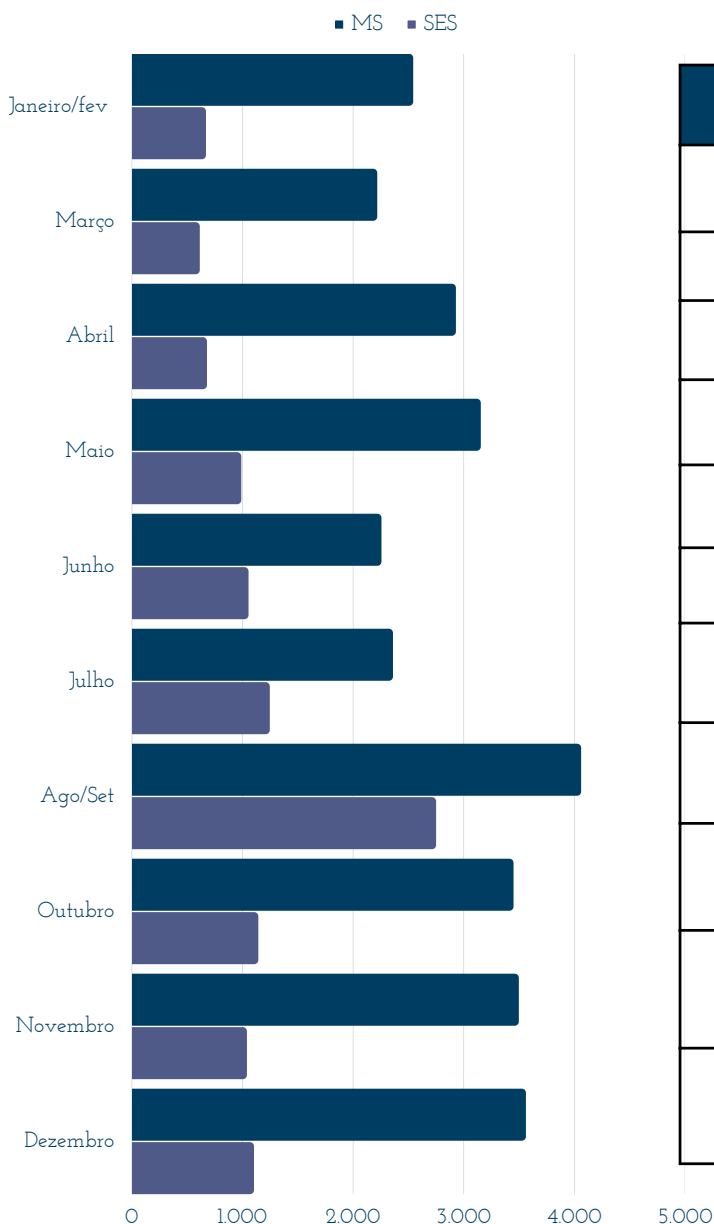
Durante o ano de 2022, o MTC recebeu 41.284 reportes de 59 tipos de medicamentos do componente especializado da assistência farmacêutica com irregularidades no fornecimento. Sendo 78% (37) destes medicamentos de responsabilidade do Ministério da Saúde e 22% (22) de responsabilidade da Secretaria Estadual de Saúde. Confira o resumo anual destes reportes:

Ministério da Saúde

Medicamentos com compra centralizada pelo Ministério da Saúde, que compõe o grupo 1 e 1A.

Secretaria Estadual de Saúde

Medicamentos do grupo 1B e 2, com a compra realizada pelas Secretarias Estaduais de Saúde.



QTD medicamentos	Período	MS	SES	Total de relatos recebidos
63	Jan/Fev	2540	669	3209
37	Março	2215	613	2828
35	Abril	2926	678	3604
49	Mai	3151	988	4139
42	Jun	2253	1053	3311
27	Jul	2357	1245	3602
47	Ago/Set	4058	2748	6806
45	Out	3447	1142	4589
51	Nov	3495	1039	4534
57	Dez	3559	1103	4662
Total		30001	11278	41284



- Período de coleta de dados: 01/01/2022 à 31/12/2022

Medicamentos de responsabilidade do Ministério da Saúde

Medicamento	Jan Fev	Mar	Abr	Mai	Jun	Jul	Ago Set	Out	Nov	Dez	Total
1 Leflunomida	0	281	342	366	142	295	623	543	495	502	3589
2 Infliximabe 100mg	247	350	599	512	278	210	396	223	313	326	3454
3 Golimumabe	448	480	568	680	390	259	170	145	132	129	3.401
4 Abatacept SC	252	189	123	154	98	202	253	323	423	398	2415
6 Etanercepte 25 mg	5.816	5	21	35	23	18	102	98	96	101	6.315
7 Adalimumabe	365	212	353	289	188	95	154	123	111	98	1988
8 Tocilizumabe	200	46	78	92	114	160	367	280	265	235	1837
9 Metotrexato CP	130	142	120	163	112	140	295	195	187	176	1660
10 Rituximabe	71	110	140	102	153	132	210	183	165	169	1435
11 Micofenolato de mofetila	60	84	138	161	142	97	145	123	134	143	1227
12 Etanercepte 50 mg	59	110	95	131	116	89	130	85	93	123	1031
13 Quetiapina	8	0	5	4	42	68	165	198	168	159	817
14 Metotrexato SC	23	25	38	47	52	90	129	98	102	132	736



- Período de coleta de dados: 01/01/2022 à 31/12/2022

Medicamentos de responsabilidade do Ministério da Saúde

Medicamento	Jan Fev	Mar	Abr	Mai	Jun	Jul	Ago Set	Out	Nov	Dez	Total
15 Baricitinibe	63	42	66	78	93	73	66	55	45	62	643
16 Tofacitinibe	35	16	42	43	48	68	95	88	90	78	603
17 Sildenafil	0	17	34	40	66	54	96	85	81	92	565
18 Secuquinumabe	11	23	18	46	30	33	130	86	77	73	527
19 Micofelanato de sódio	8	14	35	31	33	29	77	65	78	92	462
20 Certolizumabe pegol	35	24	18	25	32	48	78	65	56	49	430
21 Upadacitinibe	0	0	0	0	0	0	78	102	111	134	425
22 Fingolimode	8	0	7	17	14	42	59	61	59	65	332
23 Ustequinumabe	0	15	17	29	26	39	36	28	22	36	248
24 Vedolizumabe	23	6	8	8	12	25	33	28	26	22	191
25 Fumarato de Dimetila	0	4	16	25	18	22	18	23	29	19	174
26 Betainterferona	8	5	5	10	7	18	29	32	28	25	167
27 Teriflunomida	8	0	4	9	7	12	36	23	29	32	160



- Período de coleta de dados: 01/01/2022 à 31/12/2022

Medicamentos de responsabilidade do Ministério da Saúde

Medicamento	Jan Fev	Mar	Abr	Mai	Jun	Jul	Ago Set	Out	Nov	44	Total
28 Levetiracetam	8	1	2	2	2	12	22	19	18	21	107
29 Somatropina 12 ui	0	4	9	13	9	8	14	17	10	8	92
30 Risanquizumabe	0	0	0	0	0	0	11	20	26	29	86
31 Acetato de Glatiramer	8	2	4	4	0	8	17	10	7	9	69
32 Latanoprostá	0	0	7	11	0	0	0	9	8	6	41
33 Memantina	8	0	2	1	0	0	0	0	0	0	11
34 Donepezila	8	0	0	0	0	0	0	0	0	0	8
35 Pramipexol 1mg	0	0	0	8	0	0	0	0	0	0	8
36 Tafamidis meglumina 8	8	0	0	0	0	0	0	0	0	0	8
37 Abatacepte EV	0	0	0	4	0	0	2	0	0	0	6
Quantidade mensal de reportes recebidos de medicamentos de competência do Ministério da Saúde	Jan - Fev	Mar	Abr	Mai	Jun	Jul	Ago Set	Out	Nov	Dez	TOTAL 2022
	2540	2.215	2926	3151	2253	2357	4.058	3447	3495	3559	30.001



- Período de coleta de dados: 01/01/2022 à 31/12/2022

Medicamentos de responsabilidade da Secretarias Estaduais de Saúde

Medicamento		Jan Fev	Mar	Abr	Mai	Jun	Jul	Ago Set	Out	Nov	Dez	Total
1	Hidroxicloroquina 400 mg	94	135	110	98	102	135	140	120	138	142	1214
2	Prednisona CP	130	110	89	65	74	78	120	110	98	103	977
3	Sulfassalazina	11	9	14	37	43	56	196	187	178	175	906
4	Azatioprina	60	52	43	83	126	60	123	95	66	73	781
5	Mesalazina cp	24	18	11	36	42	38	89	98	84	75	515
6	Mesalazina sup	23	25	24	30	28	34	97	77	65	82	485
7	Imunoglobulin a humana	0	0	28	40	34	44	84	80	77	89	476
8	Calcipotriol	0	0	31	38	28	32	79	68	73	89	438
9	Risperidona	8	4	12	13	15	25	96	89	78	95	435
10	Gabapentina	8	0	3	8	12	38	96	87	92	84	428
11	Clobetasol	0	0	0	37	16	23	94	77	76	65	388
12	Difosfato de cloroquina	12	8	10	11	26	48	66	55	49	52	337
13	Gosserrelina 3,6mg	0	0	7	11	19	28	45	33	39	42	224



- Período de coleta de dados: 01/01/2022 à 31/12/2022

Medicamentos de responsabilidade da Secretarias Estaduais de Saúde

Medicamento	Jan Fev	Mar	Abr	Mai	Jun	Jul	Ago Set	Out	Nov	Dez	Total
14 Alprazolam	8	8	8	8	0	18	40	35	28	38	191
15 Maleato de Timolol	8	0	0	15	9	15	45	29	17	25	163
16 Leuprorrelina	0	2	1	5	6	9	34	22	19	16	114
17 Piridostigmina	0	0	0	8	0	9	0	0	0	0	17
18 Codeína	8	3	3	0	0	0	0	0	0	0	14
19 Donepezila	8	0	0	0	0	0	0	0	0	0	8
20 Lamotrigina	8	0	0	0	0	0	0	0	0	0	8
21 Levetiracetam	8	0	0	0	0	0	0	0	0	0	8
22 Topiramato	8	0	0	0	0	0	0	0	0	0	8
Quantidade mensal de reportes recebidos de medicamentos de competência das Secretarias Estaduais de Saúde	Jan - Fev	Mar	Abr	Mai	Jun	Jul	Ago Set	Out	Nov	Dez	TOTAL 2022
	669	613	678	988	1058	1245	2748	1142	1039	1103	8135



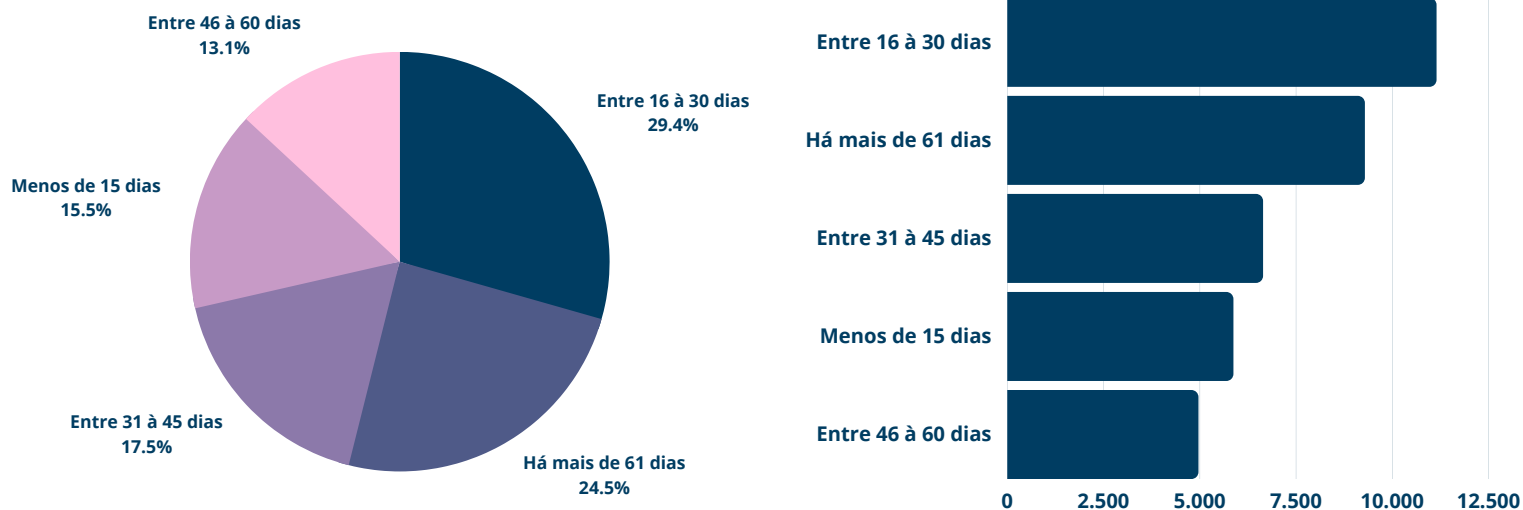
Resumo do quantitativo

- Período de coleta de dados: 01/01/2022 à 31/12/2022

Quantidade de medicamentos com irregularidade no período

Competência	Jan Fev	Mar	Abr	Mai	Jun	Jul	Ago Set	Out	Nov	Dez	Total
Quantidade mensal de reportes recebidos de medicamentos de competência do Ministério da Saúde	2540	2.215	2926	3151	2253	2357	4.058	3447	3495	3559	30.001
Quantidade mensal de reportes recebidos de medicamentos de competência das Secretarias Estaduais de Saúde	669	613	678	988	1058	1245	2748	1142	1039	1103	11.138
Quantitativo mensal de medicamentos com irregularidades na dispensação	3209	2.828	3604	4139	3311	3602	6.806	4589	4534	4662	41.284

Tempo médio de ruptura no tratamento por falta de medicamentos



Tempo médio em que pacientes com doenças crônicas, estiveram sem acesso a medicamentos garantidos por meio dos protocolos clínicos e diretrizes terapêuticas do Ministério da Saúde

- Entre 16 à 30 dias: 11.140 pacientes
- Há mais de 61 dias: 9.279 pacientes
- Entre 31 à 45 dias: 6.635 pacientes
- Entre 31 à 45 dias: 5.865 pacientes
- Entre 46 à 60 dias: 4.957 pacientes

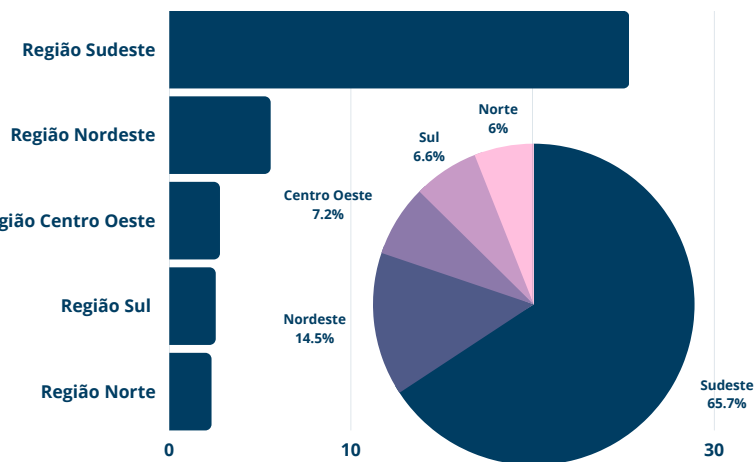
Os protocolos clínicos e diretrizes terapêuticas do Ministério da Saúde, objetivam a criação de mecanismos para a promoção do Uso Racional de Medicamentos, com garantia de financiamento tripartite, estes medicamentos fazem parte do Componente Especializado da Assistência Farmacêutica (CEAF), portanto, com orçamento pactuado no plano anual do SUS, não devendo ocorrer atrasos ou rupturas de fornecimento por parte da gestão pública.



Demografia da falta de medicamentos

- Período de coleta de dados: 01/01/2022 à 31/12/2022

Regiões do Brasil com relatos de falta de medicamentos ou irregularidades



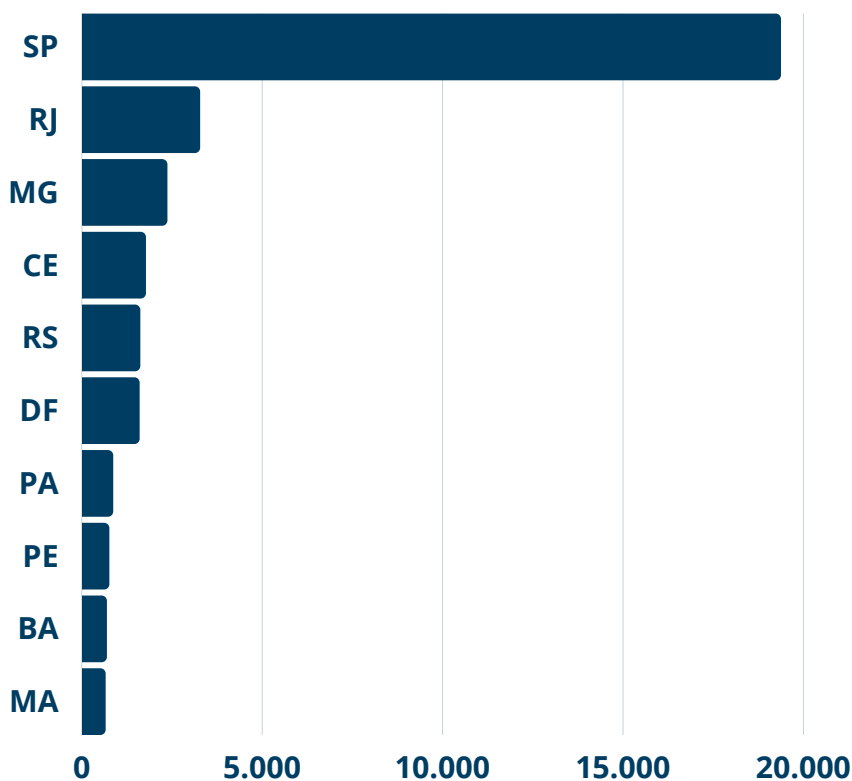
- **Região Sudeste:** 25.318,49 relatos recebidos
- **Região Nordeste:** 5.567,85 relatos recebidos
- **Região Centro Oeste:** 2.776 relatos recebidos
- **Região Sul:** 2.543,67 relatos recebidos
- **Região Norte:** 2.311 relatos recebidos

O Movimento Medicamento no Tempo Certo, coleta dados através de formulário eletrônico, disponibilizado nos sites e redes sociais institucionais e considerando o acesso a internet, a região sudeste concentra a maior quantidade de relatos.

Consideramos o relato do paciente da região sudeste como indicativo de que em outras regiões ocorrem os mesmos problemas de acesso ao fornecimento de medicamentos no tempo certo.

Apesar da quantidade de reportes serem diferentes em outras regiões, os componentes da assistência farmacêuticas que enfrentam irregularidades no fornecimento, sempre são reportados simultaneamente em várias regiões/estados do Brasil.

TOP 10 - Estados com registro de falta de medicamentos



Estado	Qtd
São Paulo	19365
Rio de Janeiro	3267
Minas Gerais	2360
Ceará	1765
Rio Grande do Sul	1609
Distrito Federal	1590
Pará	858
Pernambuco	751
Bahia	683
Maranhão	648

**Demografia da falta de medicamentos**

- Período de coleta de dados: 01/01/2022 à 31/12/2022

Estados com registro de falta de medicamentos

Estado	Qty
São Paulo	19365
Rio de Janeiro	3267
Minas Gerais	2360
Ceará	1765
Rio Grande do Sul	1609
Distrito Federal	1590
Pará	858
Pernambuco	751
Bahia	683
Maranhão	648
Paraíba	610
Mato Grosso	595
Tocantins	541
Goiás	488

Estado	Qty
Paraná	473
Santa Catarina	438
Rio Grande do Norte	419
Piauí	366
Alagoas	351
Espírito Santo	332
Mato Grosso do Sul	156
Rondônia	156
Amapá	88
Amazonas	87
Acre	53
Sergipe	53
Roraima	34

**Lista de doenças com PCDT e desabastecimento em 2022**

- Período de coleta de dados: 01/01/2022 à 31/12/2022

Doenças com relatos de falta de medicamentos durante o ano de 2022


1. Artrite Reumatoide
2. Espondilite Anquilosante
3. Doença de Crohn
4. Lúpus
5. Artrite Psoriásica
6. Psoríase
7. Retocolite Ulcerativa
8. Artrite Idiopática Juvenil
9. Osteoporose
10. Dermatomiosite/Polimiosite
11. Esclerose Sistêmica
12. Hidradenite Supurativa
13. Esquizofrenia
14. Hipertensão arterial pulmonar
15. Diabetes
16. Cardiopatia
17. Doença de Gaucher
18. Alzheimer
19. Esclerose múltipla
20. Puberdade Precoce
21. Arterite de Takayasu
22. Síndrome de Sjögren
23. Amiloidose Familiar
24. Doença de Parkinson
25. Câncer de próstata
26. Epilepsia
27. Transplantado renal
28. Neuromielite ótica
29. Glaucoma
30. Leucemia Mieloide Crônica
31. Miastenia Gravis
32. Deficiência de GH
33. Esquizofrenia
34. Trombocitopenia (PTI)

A lista de doenças estão elencada pela quantidade de reportes recebidos por doença, sendo a artrite reumatoide a doença com maior quantidade de relatos e trombocitopenia a doença com menor quantidade de relatos recebidos.

Todas as doenças reportadas possuem protocolo clínico e diretrizes terapêuticas definidos pelo Ministério da Saúde e os medicamentos reportados compõem a Relação Nacional de Medicamentos e fazem parte do Componente Especializado da Assistência Farmacêutica, dos grupos 1 e 2 com financiamento garantido pelo Ministério da Saúde e Secretarias Estaduais de Saúde. O Ministério da Saúde e secretarias estaduais de saúde, receberam questionamentos por e-mail ou via lei de acesso à informação.

Devido a impossibilidade de rastreamento não estão registrados neste relatório os medicamentos que são fornecidos por meio de processos administrativos das secretarias estaduais de saúde.

Recebemos também relatos de indisponibilidade de medicamentos que compõe o grupo 3 do componente especializado da assistência farmacêutica, que é de obrigatoriedade das Secretarias Municipais de Saúde, devido indisponibilidade de recursos humanos, oferecemos a este paciente todo o suporte para apoiar a sua navegação no sistema de saúde, no entanto não conseguimos realizar contato com os municípios responsáveis pelo desabastecimento.



Transparência Institucional

Realização

BioRedBrasil
MEDICAMENTOS BIOTECNOLÓGICOS



Morhan
A Hanseníase também se cura com amor.



Incentivo Social

abbvie

Janssen
PHARMACEUTICAL COMPANIES OF
Johnson & Johnson

Lilly

Relatos de Falta de Medicamentos

+ 41.274

Pacientes Atendidos



45.171

Pacientes atendidos pelo Programa de Suporte ao Paciente do Movimento Medicamento no Tempo Certo.

Quantidade de Medicamentos em Falta

59

Medicamentos do Componente Especializado da Assistência Farmacêutica

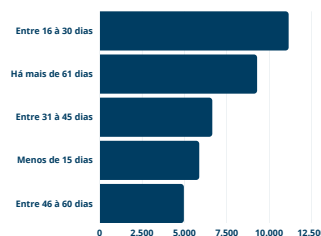
Alcance dos Webinários MTC



19.200

Pessoas Alcançadas pelos Webinários sobre falta de medicamentos e uso racional de medicamentos

Média do Tempo que o Paciente ficou sem Medicamento em 2022

30/61 DIAS






MEDICAMENTO NO TEMPO CERTO

Iniciativa: Biored Brasil

 www.bioredbrasil.com.br

 bioredbrasil@gmail.com

 (16) 3941-5110

BioRed
BRASIL 